







Boucle Hanson

Catégorie : Nœud à boucle simple fixe

ABOK :

BOUCLE HANSON





Boucle Hanson

Catégorie : Nœud à boucle simple fixe

ABOK :

- 1- faire un 1/2 nœud gansé.
- 2- Faire une boucle en passant le courant sur le dormant puis en travers du 1/2 nœud par dessous.
- 3- Retourner le long du dormant en passant dessus le 1/2 nœud fait en 1 et sous la boucle faite en 2.
- 4- Serrer en tirant sur le dormant et la boucle.
- 5-6- Nœud serré vu des 2 faces.

Commentaires : Cette jolie boucle en extrémité de cordage est sûre, facile à faire et à dénouer, et d'un mouvement agréable.

Historique :

Ce nœud a été longtemps appris chez les scouts avant qu'il ne soit supplanté par le nœud de chaise. Il est une bonne alternative au nœud de chaise.